

# ÉTUDE CANADIENNE SUR LA PLACE DE LA NATURE

JUIN 2018



 **SNAP**  
SOCIÉTÉ POUR LA NATURE ET LES PARCS DU CANADA

**UNBC** UNIVERSITY OF  
NORTHERN BRITISH COLUMBIA

---

# REMERCIEMENTS

## **Chefs de projet**

Pamela A. Wright, Ph. D., Université de Northern British Columbia  
Alison Woodley, M.A., Société pour la nature et les parcs du Canada

## **Remerciements**

Collecte de données - Ipsos  
Élaboration du sondage - Société zoologique de Londres (ZSL)



Ce projet a pu être réalisé grâce au généreux soutien de la Fondation Leacross

# SOMMAIRE

L'Étude canadienne sur la place de la nature a sondé plus de 2 000 Canadiens de tout le pays sur leur point de vue quant aux parcs et aux aires protégées. Les sondés variaient en âge, en études, en revenus, en emplacements géographiques, en sexes, et en compositions des ménages.

Indépendamment de ces différences, l'Étude canadienne sur la place de la nature a constaté qu'il existe un soutien extraordinaire pour les aires protégées de partout au Canada. 93 % des Canadiens pensent que les aires protégées sont nécessaires. Les raisons les plus importantes qu'ont données les Canadiens en faveur des aires protégées sont la protection de la faune et de la beauté de la nature.

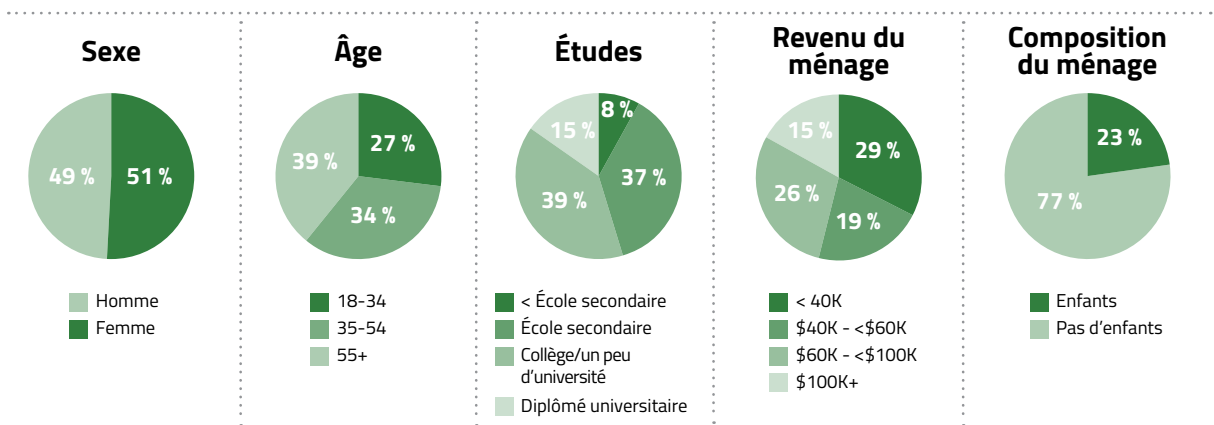
Une des constatations clés de l'étude est que les Canadiens pensent que beaucoup plus de terres et de mers devraient être protégées au Canada comme dans le monde entier. En moyenne, les Canadiens pensent que la moitié des terres et des mers du Canada et du monde ont besoin d'être protégées, ce qui est cohérent avec les constatations de l'étude mondiale.

Le Canada travaille actuellement à respecter son engagement international consistant à protéger au moins 17 % des terres et des eaux intérieures de notre pays, et 10 % de nos océans d'ici 2020. L'accomplissement de ces objectifs sera un pas dans la bonne direction pour la conservation. Cependant, comme cette étude le démontre, il y a un fort soutien d'un bout à l'autre du pays pour que ce travail important continue au-delà de 2020, notamment pour l'établissement d'objectifs à long terme et plus ambitieux pour les aires protégées qui protégeront la faune et la beauté naturelle de notre pays, ainsi que les écosystèmes qui nous font tous vivre.

# CONSTATATIONS CLÉS

- 93 % des Canadiens sont entièrement d'accord/d'accord pour dire que les aires protégées sont nécessaires.
- Le soutien demeure tout aussi fort dans tout le pays, quel que soit le sexe, l'âge, le niveau d'études, le revenu ou la composition des ménages et du temps passé à l'extérieur.
- Les Canadiens valorisent le plus les aires protégées parce qu'elles protègent la faune ainsi que les endroits pittoresques ou de beauté naturelle.
- Les Canadiens pensent que la moitié des terres et des mers du Canada doivent être protégées. Ils pensent aussi que la moitié du monde devrait être protégée.
- Les Canadiens croient que les zones protégées sont nécessaires, peu importe si ou à quelle fréquence elles leur rendent visite.
- Les Canadiens pensent que les plus grands obstacles à l'augmentation des taux actuels de 17 % et de 10 % d'aires protégées sont : un manque de compréhension de la valeur des aires protégées, un manque de financement, et la basse priorité qu'accordent les gouvernements aux aires protégées. Seulement 17 % des Canadiens pensent que les aires protégées coûtent trop cher.

# DONNÉES DÉMOGRAPHIQUES



Combien d'heures par semaines passez-vous à travailler dehors? Moyenne : **8,3 HEURES**

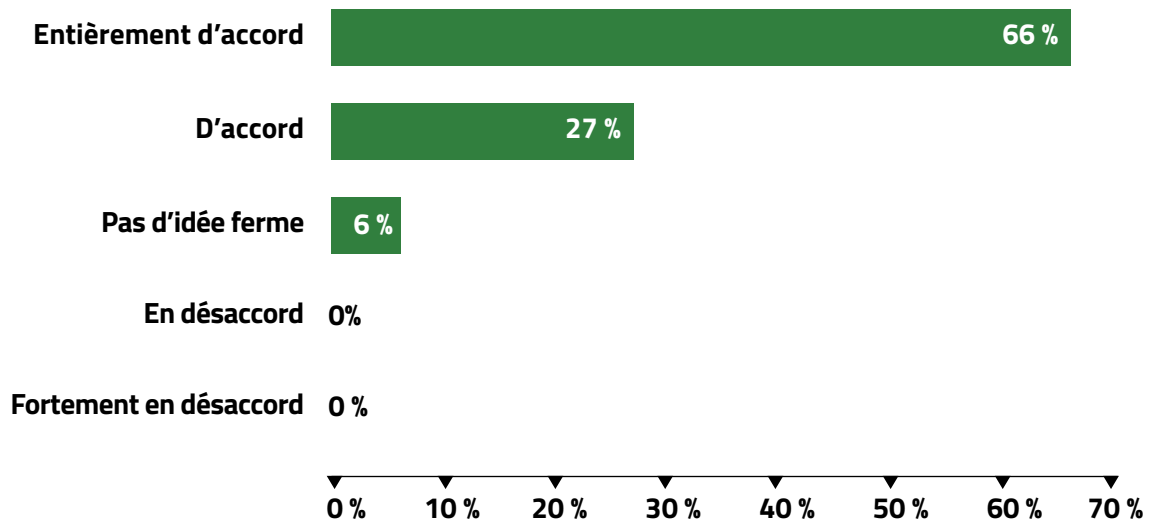
# LES AIRES PROTÉGÉES SONT IMPORTANTES POUR LES CANADIENS

**93 % des Canadiens d'un bout à l'autre du pays s'accordent pour dire que les aires protégées sont nécessaires.**

Il n'y a rien eu de statistiquement différent entre les régions, les sexes, les études ou les niveaux de revenus.

**QUESTION :** Les aires protégées sont des zones sur terre ou en mer qui reçoivent une protection reconnue du gouvernement ou d'un autre organisme officiel à cause de leur valeur naturelle, écologique ou culturelle. Parmi ces aires, il y a les parcs nationaux, les réserves naturelles, les aires protégées autochtones, les réserves privées, les aires marines protégées et les parcs urbains. **Êtes-vous plutôt *en accord ou en désaccord* pour dire qu'il est nécessaire de protéger ces aires?**

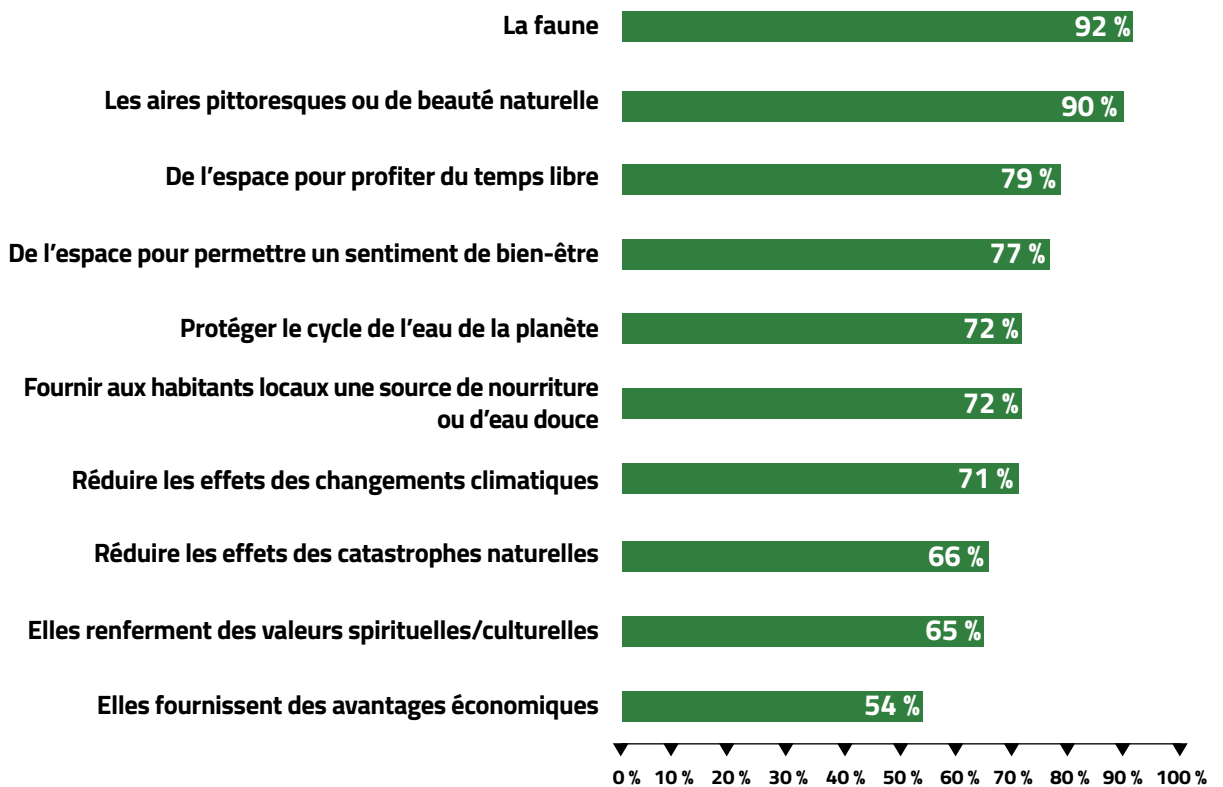
## EN GÉNÉRAL



# LA NATURE IMPORTE LE PLUS

Les Canadiens considèrent que la faune et la beauté naturelle sont d'importantes raisons d'avoir des aires protégées.

**QUESTION :** Quelles sont les *plus importantes raisons* d'avoir des aires protégées selon vous?

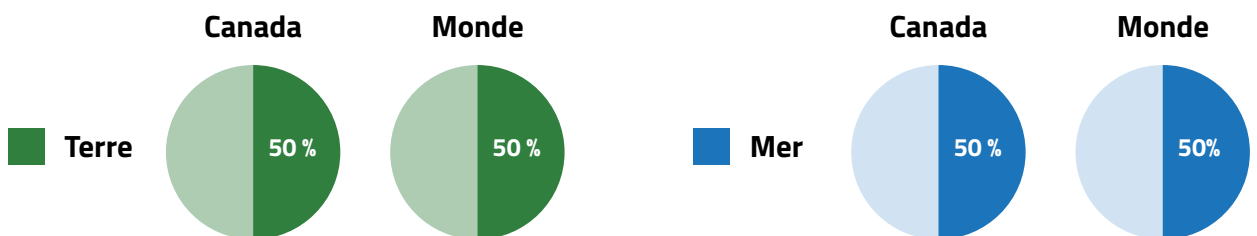


# LES CANADIENS DÉSIRENT QUE LA MOITIÉ DU CANADA SOIT PROTÉGÉ

Les Canadiens pensent que la moitié des terres et des mers du Canada doivent être protégées. Ils pensent aussi que la moitié du monde devrait être protégée.



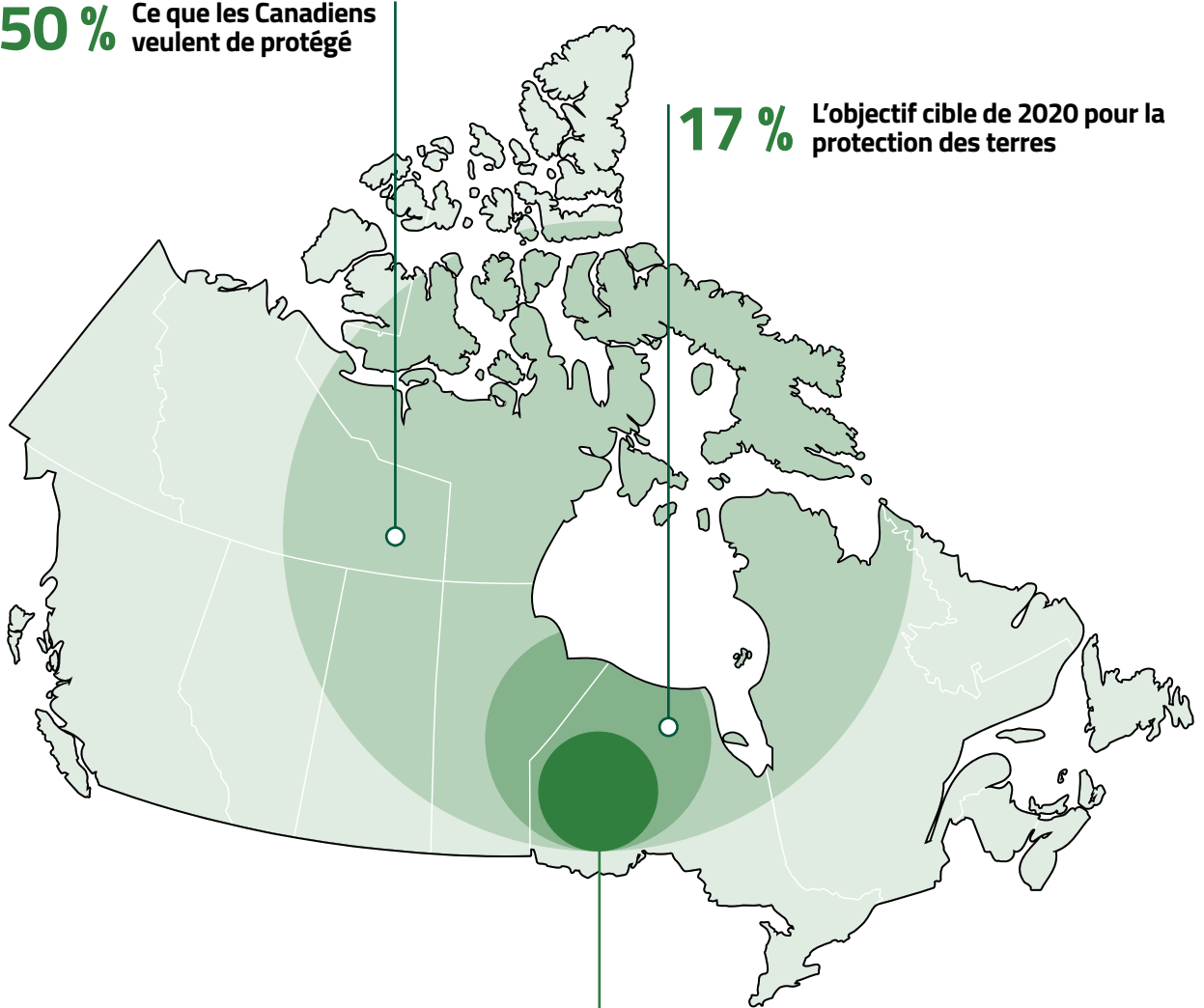
**QUESTION:** Quelle proportion du Canada et de la planète devrait *être protégée selon vous?*  
« terre » correspond à « zones terrestres et d'eaux intérieures » et « mer » à « zones marines et côtières ».



# COMBIEN DE **TERRES** DEVRAIENT ÊTRE PROTÉGÉES SELON LES CANADIENS?

**50 %** Ce que les Canadiens veulent de protégé

**17 %** L'objectif cible de 2020 pour la protection des terres



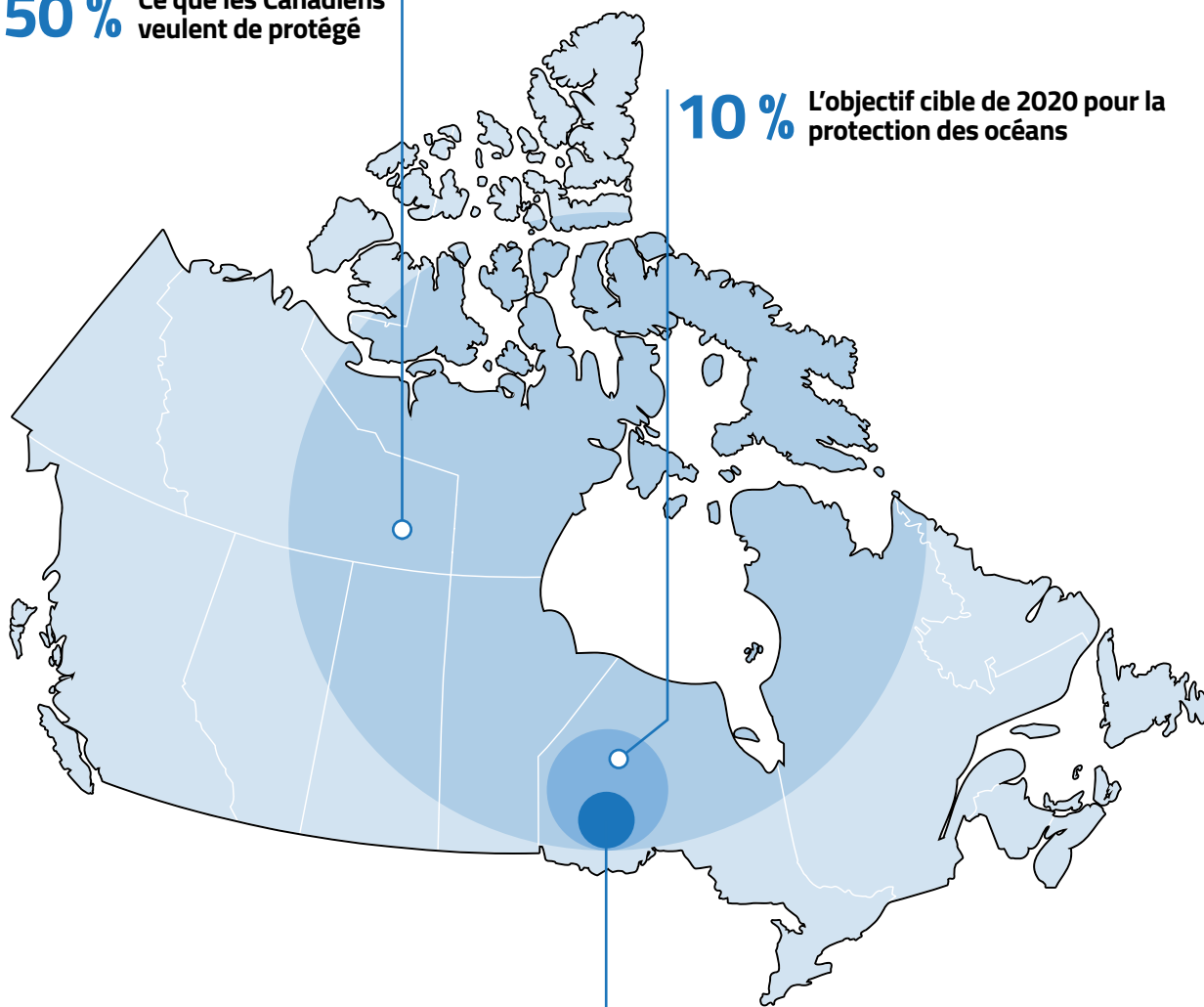
**! 10.6%** Le montant actuel de terres protégées au Canada



# COMBIEN **D'OCÉANS** DEVRAIENT ÊTRE PROTÉGÉS SELON LES CANADIENS?

**50 %** Ce que les Canadiens veulent de protégé

**10 %** L'objectif cible de 2020 pour la protection des océans



**\* 7.7%**

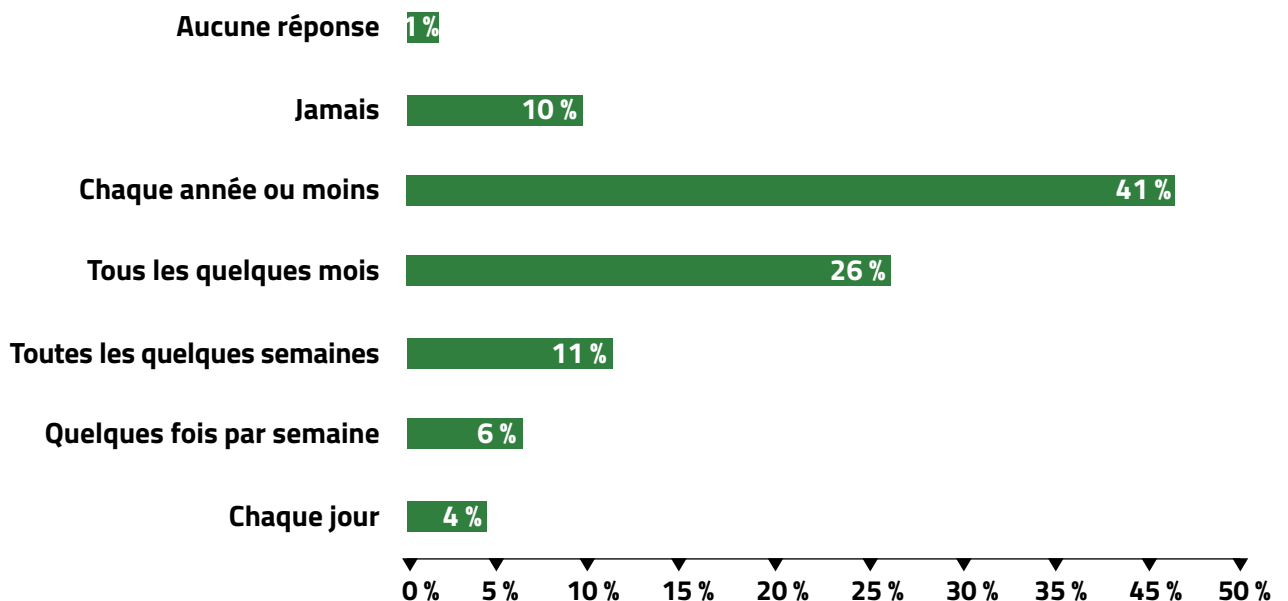
**Le montant actuel d'océans protégés au Canada**

\* Selon les chiffres de décembre 2017 du « Système de rapport et de suivi pour les aires de conservation (SRSAC) » officiel du Canada. Remarque : La SNAP craint que certaines de ces aires ne soient pas conformes aux normes minimales de protection.

# LES CANADIENS TIENNENT AUX AIRES PROTÉGÉES MÊME S'ILS NE LES ONT PAS VISITÉS

Dix pour cent des répondants n'avaient jamais visité une zone protégée de quelque type que ce soit, tandis que 41% ont indiqué qu'ils avaient visité une zone protégée chaque année ou moins. Notre analyse montre que le soutien des Canadiens pour les aires protégées n'est pas influencé par la fréquence à laquelle ils les visitent.

**QUESTION :** Il y a une grande variété d'aires protégées dans le monde. Veuillez nous indiquer la fréquence à laquelle vous utilisez *personnellement* chaque aire protégée ci-dessous :



# OBSTACLES À L'AUGMENTATION DES OBJECTIFS

Les Canadiens voient les barrières structurales gouvernementales (pour la valeur, le financement, et les priorités) comme nuisibles à l'atteinte d'un plus grand objectif pour les aires protégées. Peu de Canadiens pensent que les aires protégées coûtent trop cher.

**QUESTION :** Actuellement, ce sont approximativement 15 % des terres du monde et 7 % des mers du monde qui sont protégées. Les objectifs qui sont en place prévoient d'améliorer le **total de terres protégées à 17 % et de mers à 10 % d'ici 2020**. Si nous voulions faire augmenter ces nombres pour notre pays, **quelles seraient les plus grandes difficultés selon vous?**

Il y a une compréhension insuffisante de la valeur des aires protégées 54 %

Il n'y a pas assez de fonds disponibles pour les aires protégées 49 %

Les aires protégées sont une faible priorité pour le gouvernement 47 %

Il y a un manque de soutien public des aires protégées 41 %

Il y a trop de compétition pour l'espace (p. ex. avec le développement urbain ou la production alimentaire) 40 %

Les aires protégées coûtent trop cher 17 %

# À PROPOS DE L'ÉTUDE

L'Étude sur la place de la nature a été élaborée par la Société zoologique de Londres (ZSL) et a été originalement menée dans sept pays (Australie, Royaume-Uni, États-Unis, Brésil, Chine, Inde, Afrique du Sud) en 2014. Grâce à l'appui de la ZSL, l'étude a été adaptée pour une utilisation au Canada par des chercheurs de l'Université de Northern British Columbia et par la Société pour la nature et les parcs du Canada, et menée en français comme en anglais.

Les données ont été recueillies par l'entreprise de sondages Ipsos entre le 6 et le 10 avril 2018. Pour cette étude, un échantillon de 2 004 personnes de 18 ans et plus ont été sondés en ligne au moyen d'un panel Je-dis d'Ipsos supplémenté d'un échantillonnage sans relance (ou river sampling) pour éviter que le panel ne soit biaisé. Des quotas et des pondérations de pré-stratification ont été employés pour équilibrer les données démographiques, pour assurer que la composition des échantillons reflète celle d'une population adulte selon les données du recensement, ainsi que pour fournir des résultats ayant pour but d'approximer l'environnement de l'échantillon.

## DÉTAILS DE L'ÉTUDE CANADIENNE

<b>Échantillon total</b>	<b>2004</b>
Alberta	<b>212</b>
Canada atlantique	<b>189</b>
Colombie-Britannique	<b>249</b>
Ontario	<b>742</b>
Québec	<b>440</b>
Saskatchewan/Manitoba	<b>172</b>
Yukon/T. N.-O./Nunavut	<b>96*</b>

n = 2004 Canadiens de 18 ans et plus, avril 2018, +/- 2,5 points de pourcentage avec un intervalle de confiance de 95 %

\*Pour achever l'étude, nous avons effectué un échantillon séparé (suréchantillon) des résidents des territoires en utilisant un panel en ligne similaire sur SurveyMonkey. Au vu des différences méthodologiques, nous avons analysé cette population séparément.